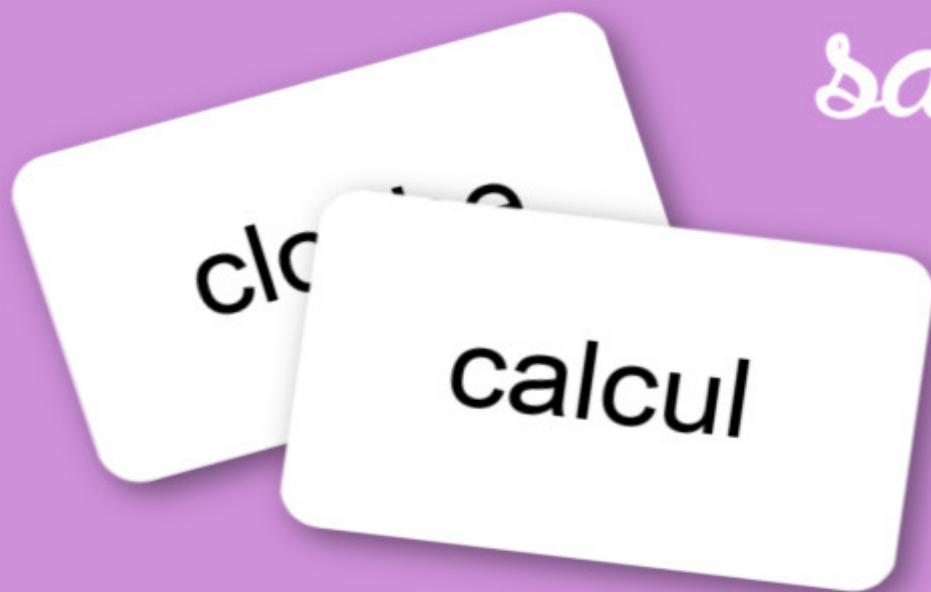


# PLEXI

*Chasse au trésor - inversions /2/*  
*sans aides*



*l'imaginees.blog*

# INTRODUCTION

Cette activité, à utiliser sur le plexi avec [les ventouses](#), vous permettra de travailler la lecture de mots avec double consonne avec /L/, ou non.

Avant de jouer, vous installez les ventouses sur le plexi, et accrochez toutes les cartes de façon à ce que les mots se retrouvent côté patient. Vous collez également la pièce d'or sur l'une des cartes, face cachée.

Le principe du jeu est très simple. Votre patient lit l'un des mots inscrits sur les cartes, s'il est correctement lu, alors vous retournez cette carte. Si la pièce d'or est cachée au dos de celle-ci, le patient remporte 1 point. Si elle n'est pas cachée au dos de cette carte, alors on continue la partie.



cloche

blouse

plaque

blanc

plage

clou

clan

plan

flan

plaque

jimagines.blog

blouse

jimagines.blog

cloche

jimagines.blog

clou

jimagines.blog

plage

jimagines.blog

blanc

jimagines.blog

flan

jimagines.blog

plan

jimagines.blog

clan

jimagines.blog

file

calculatrice

pile

balançoire

bol

folle

bal

pilote

gilet

pile

jimagines.blog

calculatrice

jimagines.blog

file

jimagines.blog

folle

jimagines.blog

bol

jimagines.blog

balançoire

jimagines.blog

gilet

jimagines.blog

pilote

jimagines.blog

bal

jimagines.blog

pelote

plateau

filet

galette

glacier

poli

balle

clair

place

filet

jimagines.blog

plateau

jimagines.blog

pelote

jimagines.blog

poli

jimagines.blog

glacier

jimagines.blog

galette

jimagines.blog

place

jimagines.blog

clair

jimagines.blog

balle

jimagines.blog



# PLEXI

*Mémoire inversions en /ll  
sans aides*



*jimages.blog*

# INTRODUCTION

Cette activité, à utiliser sur le plexi avec [les ventouses](#), vous permettra de travailler la lecture de mots avec double consonne avec /L/, ou non.

Avant de jouer, vous installez les ventouses sur le plexi, et accrochez toutes les cartes de façon à ce que les mots se retrouvent côté patient.

Le principe du jeu est très simple. Votre patient lit l'un des mots inscrits sur l'une des cartes, si le mot est correctement lu, alors vous retournez cette carte. Le patient lit ensuite un second mot, vous retournez uniquement si le mot est bien lu. Les deux cartes retournées possèdent-elles la même image ? Oui ? Vous laissez les images côté patient. Non ? Vous retournez de nouveau les cartes.

La partie s'arrête lorsque toutes les paires ont été retrouvées. Attention, il y a un intrus, parviendrez-vous à le retrouver ?

cloche

blouse

plaque

blanc

plage

clou

clan

plan

flan

plaque




jimagines.blog

blouse




jimagines.blog

cloche



jimagines.blog

clou



jimagines.blog

plage



jimagines.blog

blanc



jimagines.blog

flan



jimagines.blog

plan



jimagines.blog

clan



jimagines.blog

file

calculatrice

pile

balançoire

bol

folle

bal

pilote

gilet

pile



jimagines.blog

calculatrice



jimagines.blog

file



jimagines.blog

folle



jimagines.blog

bol



jimagines.blog

balançoire



jimagines.blog

gilet



jimagines.blog

pilote



jimagines.blog

bal



jimagines.blog

pelote

plateau

filet

galette

glacier

poli

balle

clair

place

filet



jimagines.blog

plateau



jimagines.blog

pelote



jimagines.blog

poli



jimagines.blog

glacier



jimagines.blog

galette




jimagines.blog

place



jimagines.blog

clair



jimagines.blog

balle

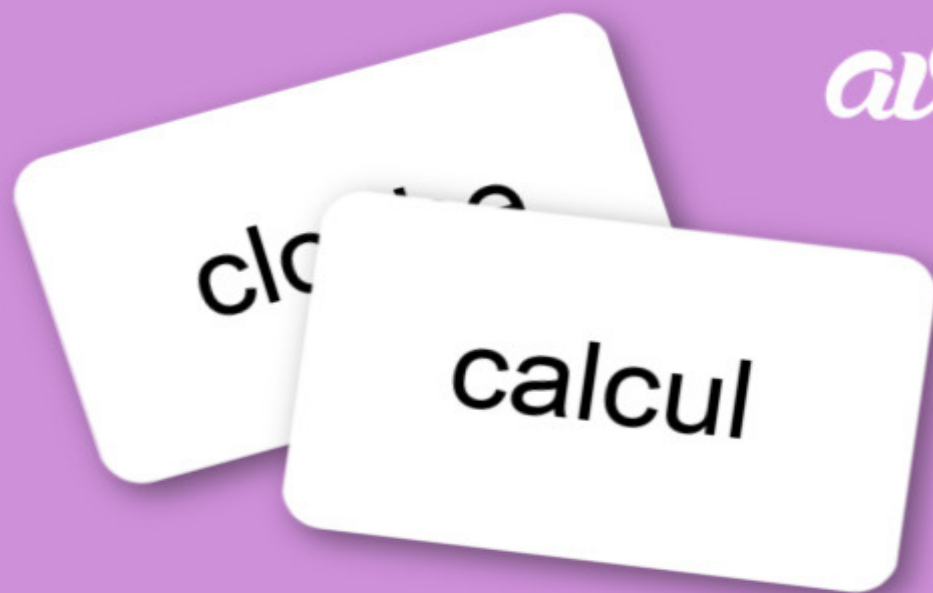


jimagines.blog



# PLEXI

*Chasse au trésor - inversions /L/*  
*avec aides*



*l'imaginees.blog*

# INTRODUCTION

Cette activité, à utiliser sur le plexi avec [les ventouses](#), vous permettra de travailler la lecture de mots avec double consonne avec /L/, ou non, et avec aides visuelles.

Avant de jouer, vous installez les ventouses sur le plexi, et accrochez toutes les cartes de façon à ce que les mots se retrouvent côté patient. Vous collez également la pièce d'or sur l'une des cartes, face cachée.

Le principe du jeu est très simple. Votre patient lit l'un des mots inscrits sur les cartes, s'il est correctement lu, alors vous retournez cette carte. Si la pièce d'or est cachée au dos de celle-ci, le patient remporte 1 point. Si elle n'est pas cachée au dos de cette carte, alors on continue la partie.



cloche

blouse

plaque

blanc

plage

clou

clan

plan

flan

plaque

jimagines.blog

blouse

jimagines.blog

cloche

jimagines.blog

clou

jimagines.blog

plage

jimagines.blog

blanc

jimagines.blog

flan

jimagines.blog

plan

jimagines.blog

clan

jimagines.blog

file

calculatrice

pile

balançoire

bol

folle

bal

pilote

gilet

pile

jimagines.blog

calculatrice

jimagines.blog

file

jimagines.blog

folle

jimagines.blog

bol

jimagines.blog

balançoire

jimagines.blog

gilet

jimagines.blog

pilote

jimagines.blog

bal

jimagines.blog

pelote

plateau

filet

galette

glacier

poli

balle

clair

place

filet

jimagines.blog

plateau

jimagines.blog

pelote

jimagines.blog

poli

jimagines.blog

glacier

jimagines.blog

galette

jimagines.blog

place

jimagines.blog

clair

jimagines.blog

balle

jimagines.blog



# PLEXI

*Mémoire inversions en /l/ avec aides*



*jimagines.blog*

# INTRODUCTION

Cette activité, à utiliser sur le plexi avec [les ventouses](#), vous permettra de travailler la lecture de mots avec double consonne avec /L/, ou non, avec aides visuelles.

Avant de jouer, vous installez les ventouses sur le plexi, et accrochez toutes les cartes de façon à ce que les mots se retrouvent côté patient.

Le principe du jeu est très simple. Votre patient lit l'un des mots inscrits sur l'une des cartes, si le mot est correctement lu, alors vous retournez cette carte. Le patient lit ensuite un second mot, vous retournez uniquement si le mot est bien lu. Les deux cartes retournées possèdent-elles la même image ? Oui ? Vous laissez les images côté patient. Non ? Vous retournez de nouveau les cartes.

La partie s'arrête lorsque toutes les paires ont été retrouvées. Attention, il y a un intrus, parviendrez-vous à le retrouver ?

cloche

blouse

plaque

blanc

plage

clou

clan

plan

flan

plaque




jimagines.blog

blouse




jimagines.blog

cloche



jimagines.blog

clou



jimagines.blog

plage



jimagines.blog

blanc



jimagines.blog

flan



jimagines.blog

plan



jimagines.blog

clan



jimagines.blog

file

calculatrice

pile

balançoire

bol

folle

bal

pilote

gilet

pile



jimagines.blog

calculatrice



jimagines.blog

file



jimagines.blog

folle



jimagines.blog

bol



jimagines.blog

balançoire



jimagines.blog

gilet



jimagines.blog

pilote



jimagines.blog

bal



jimagines.blog

pelote

plateau

filet

galette

glacier

poli

balle

clair

place

filet



jimagines.blog

plateau



jimagines.blog

pelote



jimagines.blog

poli



jimagines.blog

glacier



jimagines.blog

galette




jimagines.blog

place



jimagines.blog

clair



jimagines.blog

balle



jimagines.blog